



AUTOEVALUACIÓN DE ÉTICA E INTEGRIDAD 2024



UNIVERSIDAD POLITÉCNICA DE PIEDRAS NEGRAS (UPPN)
Saltillo, Coahuila. 30 de Septiembre 2024

NUMERO DE SERVIDORES PÚBLICOS PARTICIPANTES:

67

RESULTADO DE LA INSTITUCIÓN:

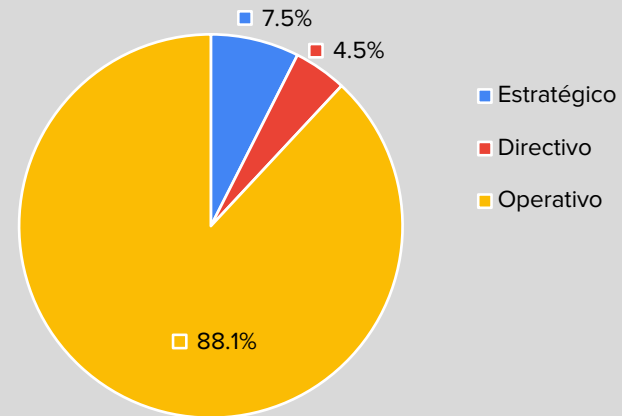
92.10%

NIVEL DE RESPONSABILIDAD

	Núm. Participantes	%
Estratégico	5	7.5%
Directivo	3	4.5%
Operativo	59	88.1%
	67	100.0%

RESULTADOS

PARTICIPACIÓN POR NIVEL DE RESPONSABILIDAD

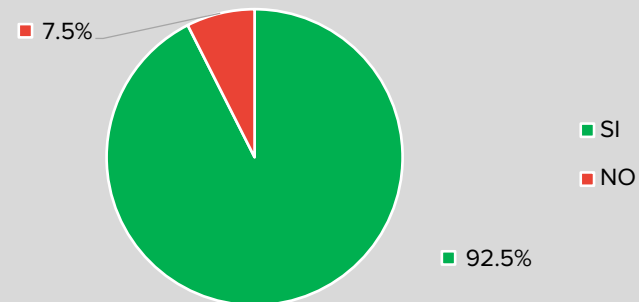


SECCIÓN I.- NORMAS DE CONDUCTA Y DIFUSIÓN

¿Tengo conocimiento del Código de Ética para los Servidores Públicos de la Administración Pública del Estado de Coahuila de Zaragoza?

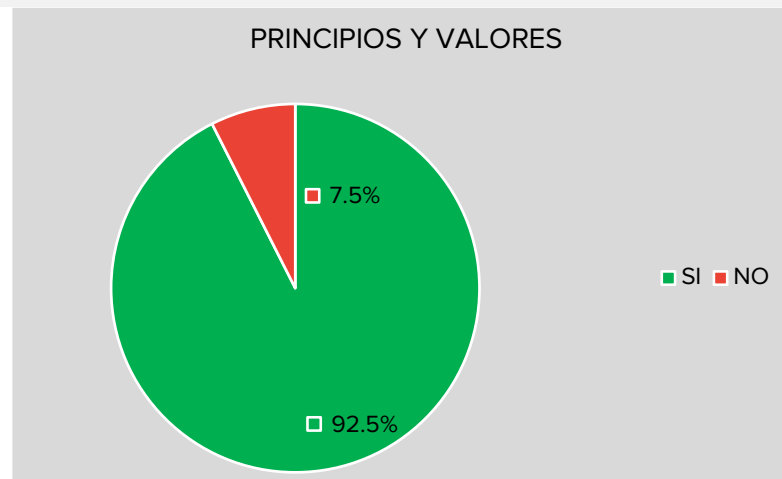
Respuesta	Núm. Participantes	%
SI	62	92.5%
NO	5	7.5%
	67	100.0%

CONOCIMIENTO DEL CÓDIGO DE ÉTICA



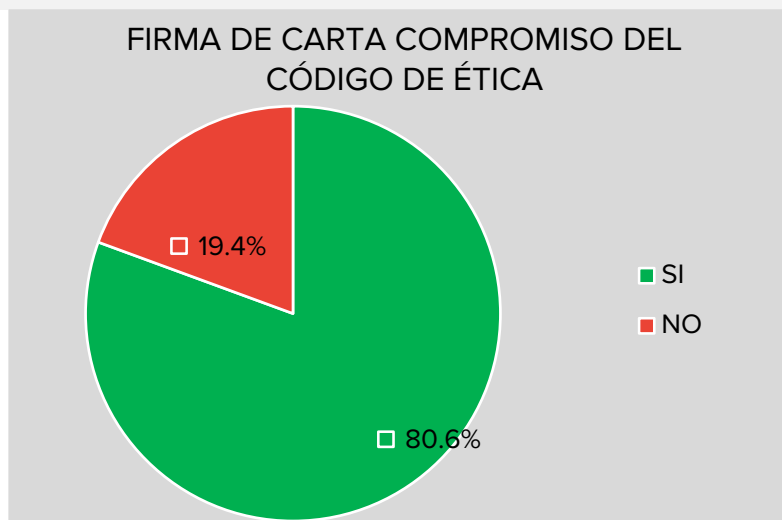
¿En la institución se han difundido los principios y valores del Código de Ética?

Respuesta	Núm. Participantes	%
SI	62	92.5%
NO	5	7.5%
	67	100.0%



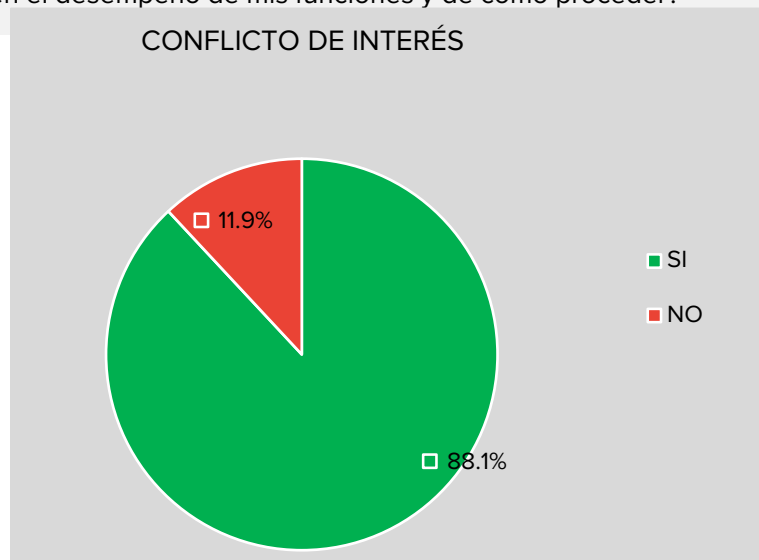
¿He firmado la carta compromiso para el cumplimiento del Código de Ética para los Servidores Públicos de la Administración Pública del Estado de Coahuila de Zaragoza?

Respuesta	Núm. Participantes	%
SI	54	80.6%
NO	13	19.4%
	67	100.0%



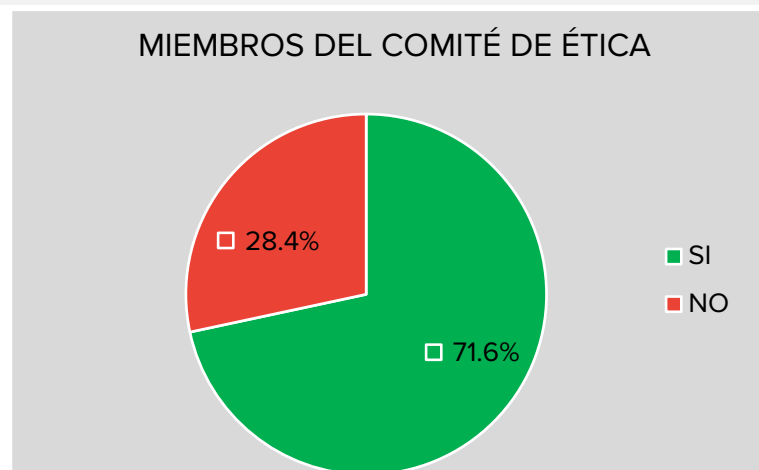
¿Tengo conocimiento de que puedo enfrentar conflictos de interés, en el desempeño de mis funciones y de cómo proceder?

Respuesta	Núm. Participantes	%
SI	59	88.1%
NO	8	11.9%
	67	100.0%



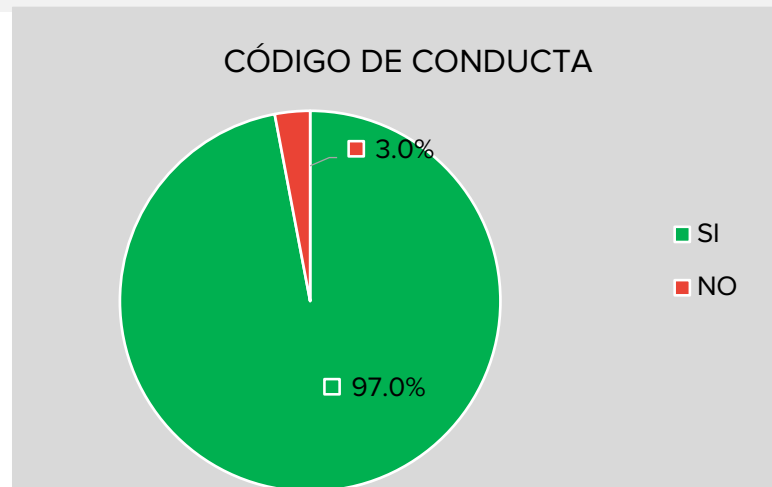
¿Conozco quienes forman parte del Comité de Ética en mi institución?

Respuesta	Núm. Participantes	%
SI	48	71.6%
NO	19	28.4%
	67	100.0%



¿La institución cuenta con un Código de Conducta?

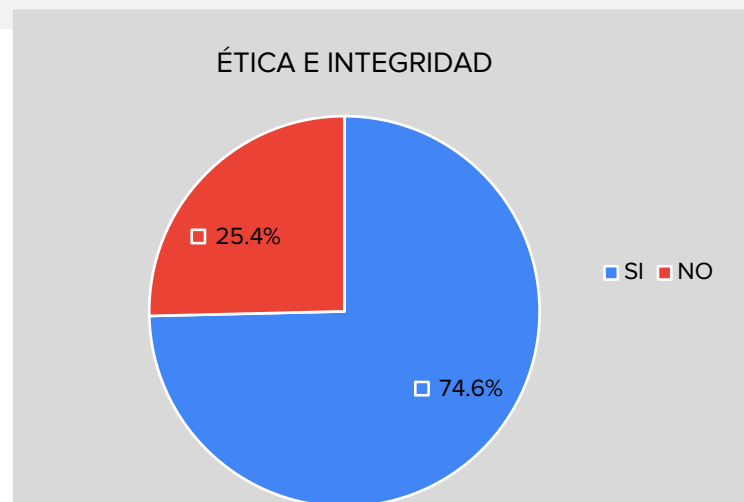
Respuesta	Núm. Participantes	%
SI	65	97.0%
NO	2	3.0%
	67	100.0%



SECCIÓN II.- CAPACITACIÓN

Ética e Integridad

Respuesta	Núm. Participantes	%
SI	50	74.6%
NO	17	25.4%
	67	100.0%



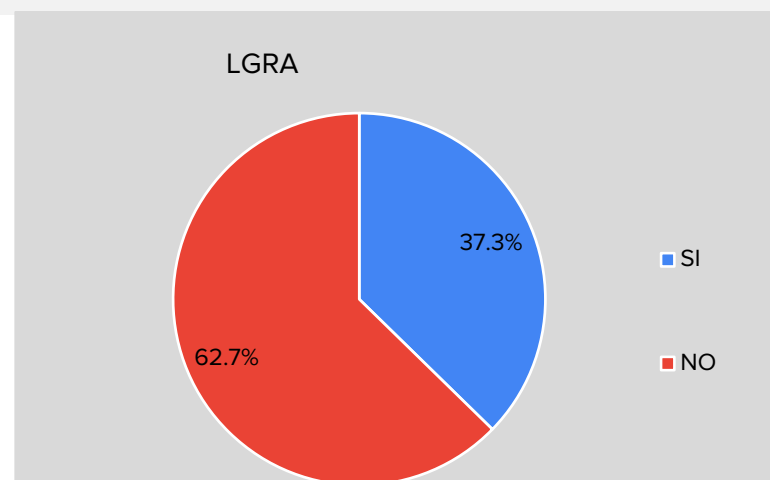
Conflicto de Interés

Respuesta	Núm. Participantes	%
SI	35	52.2%
NO	32	47.8%
	67	100.0%



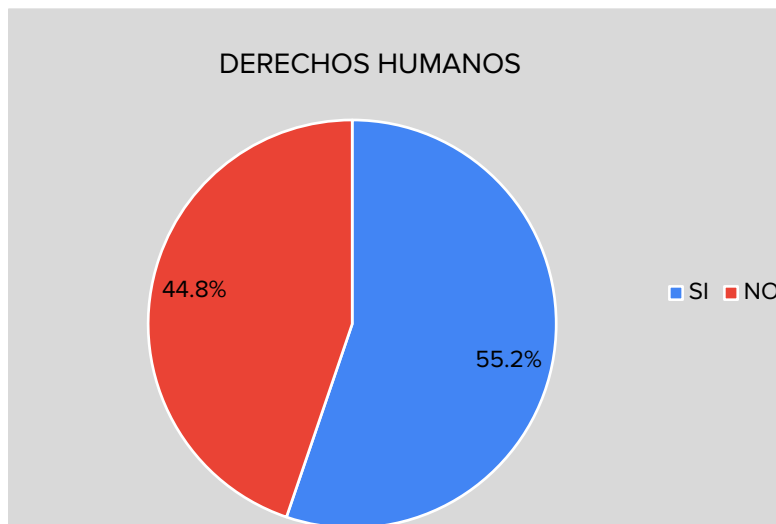
Ley General de Responsabilidades Administrativas

Respuesta	Núm. Participantes	%
SI	25	37.3%
NO	42	62.7%
	67	100.0%



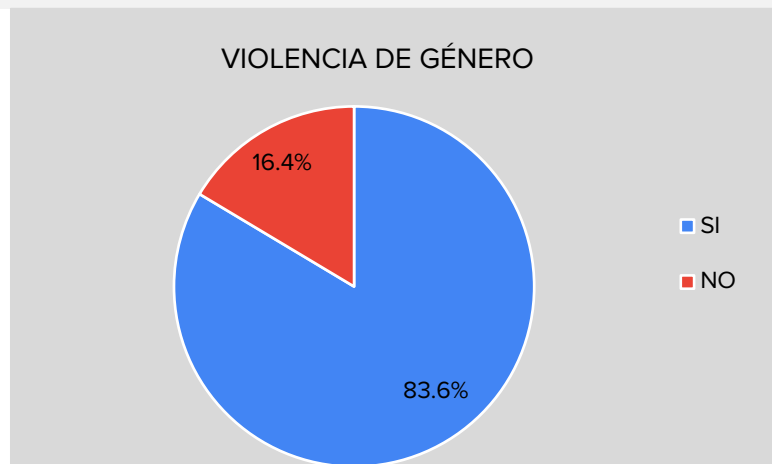
Derechos Humanos

Respuesta	Núm. Participantes	%
SI	37	55.2%
NO	30	44.8%
	67	100.0%



Violencia de Género

Respuesta	Núm. Participantes	%
SI	56	83.6%
NO	11	16.4%
	67	100.0%

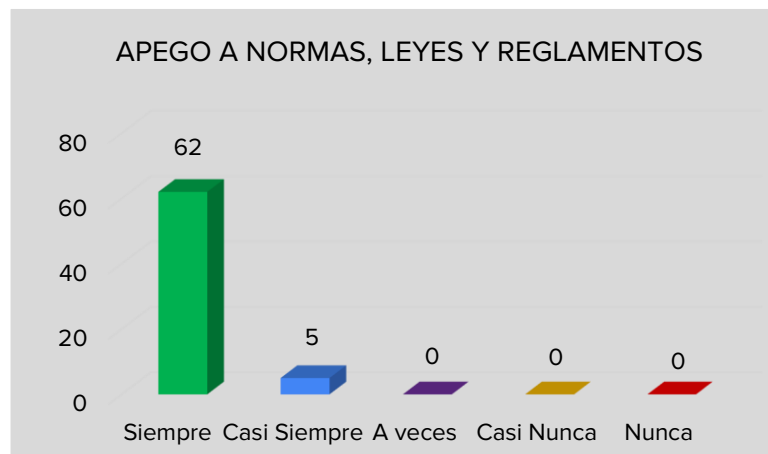


SECCIÓN III.- PRINCIPIOS

LEGALIDAD

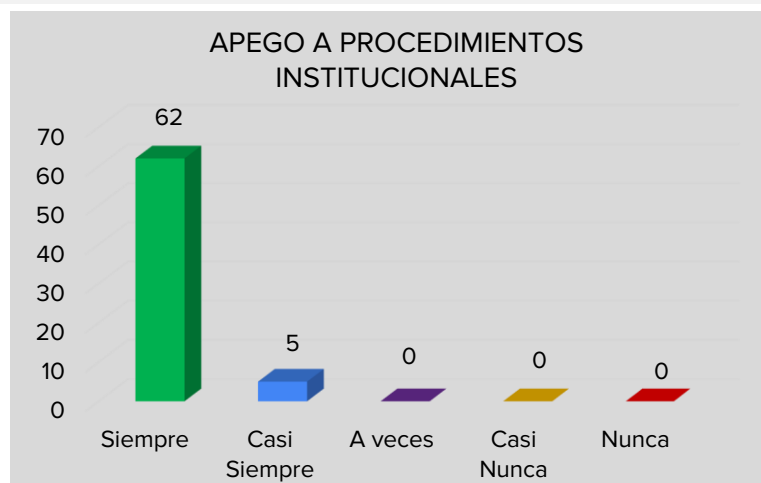
a) ¿Me apegó a las normas, leyes y reglamentos?

Respuesta	Núm. Participantes	Respuesta	%
Siempre	62	Siempre	92.54%
Casi Siempre	5	Casi Siempre	7.46%
A veces	0	A veces	0.00%
Casi Nunca	0	Casi Nunca	0.00%
Nunca	0	Nunca	0.00%
	67		100.0%



b) ¿Cumpló los procedimientos establecidos en la Institución.?

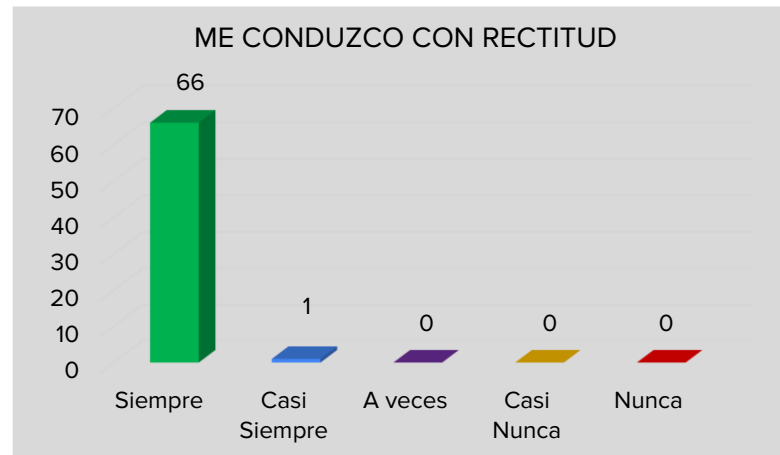
Respuesta	Núm. Participantes	Respuesta	%
Siempre	62	Siempre	92.54%
Casi Siempre	5	Casi Siempre	7.46%
A veces	0	A veces	0.00%
Casi Nunca	0	Casi Nunca	0.00%
Nunca	0	Nunca	0.00%
	67		100.0%



HONRADEZ

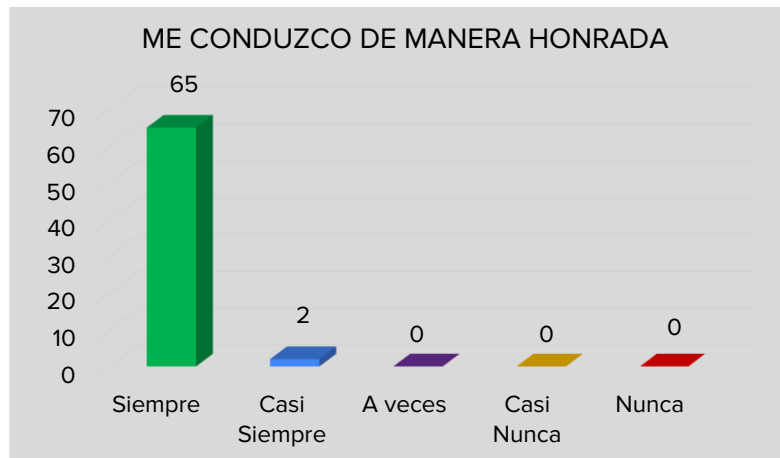
a) ¿Me conduzco con rectitud sin utilizar mi cargo para obtener algún beneficio personal o a favor de terceros?

Respuesta	Núm. Participantes	Respuesta	%
Siempre	66	Siempre	98.51%
Casi Siempre	1	Casi Siempre	1.49%
A veces	0	A veces	0.00%
Casi Nunca	0	Casi Nunca	0.00%
Nunca	0	Nunca	0.00%
	67		100%



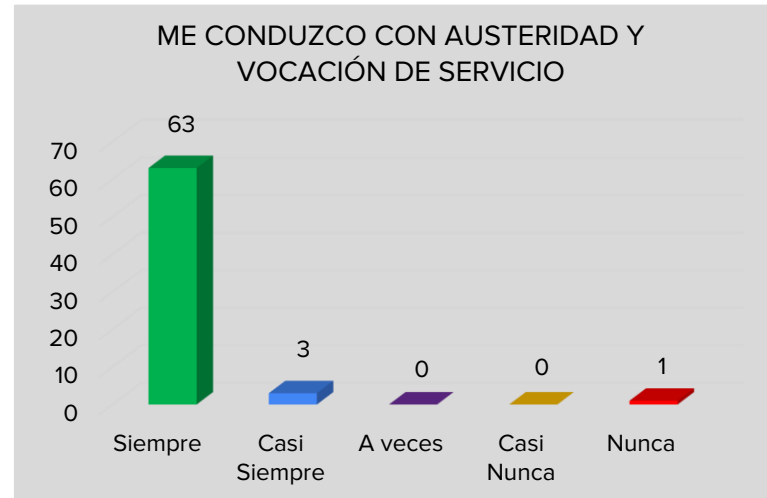
b) ¿Me conduzco en mi función, sin buscar o aceptar compensaciones, regalos u obsequios?

Respuesta	Núm. Participantes	Respuesta	%
Siempre	65	Siempre	97.01%
Casi Siempre	2	Casi Siempre	2.99%
A veces	0	A veces	0.00%
Casi Nunca	0	Casi Nunca	0.00%
Nunca	0	Nunca	0.00%
	67		100.0%



c) ¿Me conduzco con austeridad y utilizo los recursos Únicamente para el desarrollo de mi trabajo?

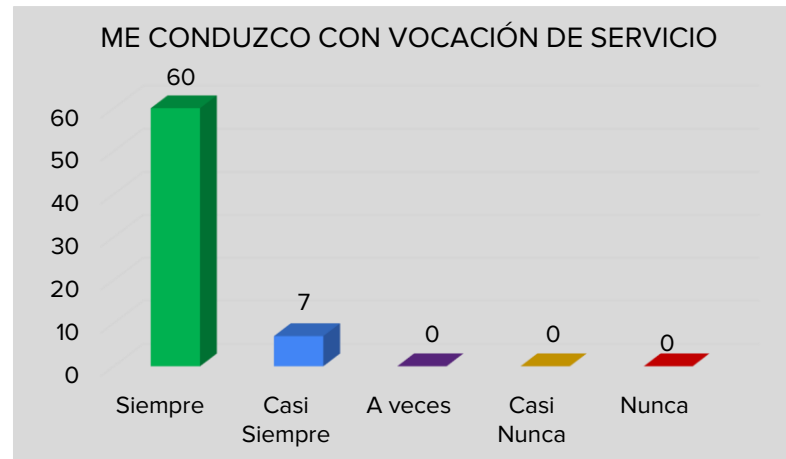
Respuesta	Núm. Participantes	Respuesta	%
Siempre	63	Siempre	94.03%
Casi Siempre	3	Casi Siempre	4.48%
A veces	0	A veces	0.00%
Casi Nunca	0	Casi Nunca	0.00%
Nunca	1	Nunca	1.49%
	67		100.0%



LEALTAD

a) ¿Me conduzco con vocación absoluta de servicio a la sociedad?

Respuesta	Núm. Participantes	Respuesta	%
Siempre	60	Siempre	89.55%
Casi Siempre	7	Casi Siempre	10.45%
A veces	0	A veces	0.00%
Casi Nunca	0	Casi Nunca	0.00%
Nunca	0	Nunca	0.00%
	67		100.0%



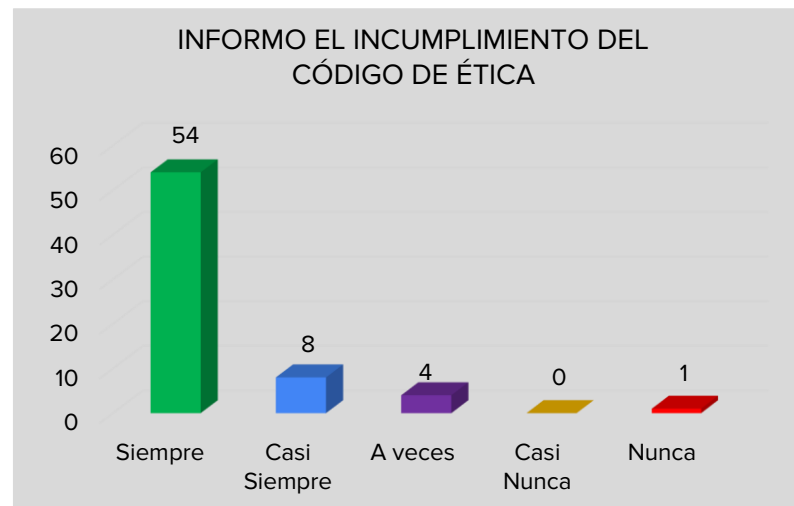
b) ¿Busco satisfacer el interés superior de las necesidades colectivas por encima de intereses particulares?

Respuesta	Núm. Participantes	Respuesta	%
Siempre	58	Siempre	86.57%
Casi Siempre	6	Casi Siempre	8.96%
A veces	1	A veces	1.49%
Casi Nunca	2	Casi Nunca	2.99%
Nunca	0	Nunca	0.00%
	67		100.0%



c) ¿Informo a mis superiores cualquier incumplimiento del presente Código de Ética?

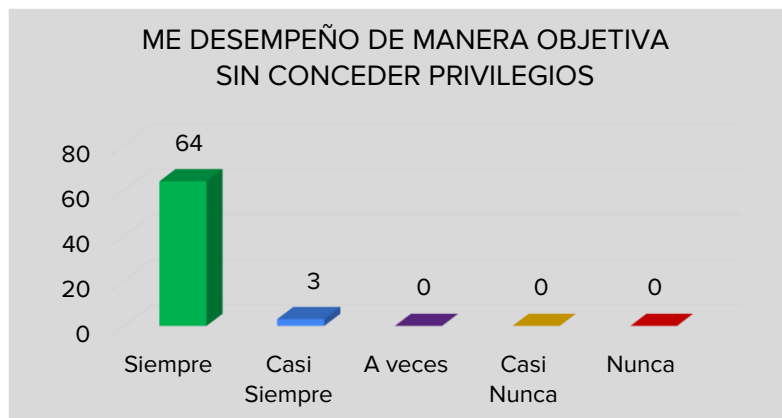
Respuesta	Núm. Participantes	Respuesta	%
Siempre	54	Siempre	80.60%
Casi Siempre	8	Casi Siempre	11.94%
A veces	4	A veces	5.97%
Casi Nunca	0	Casi Nunca	0.00%
Nunca	1	Nunca	1.49%
	67		100.0%



IMPARCIALIDAD

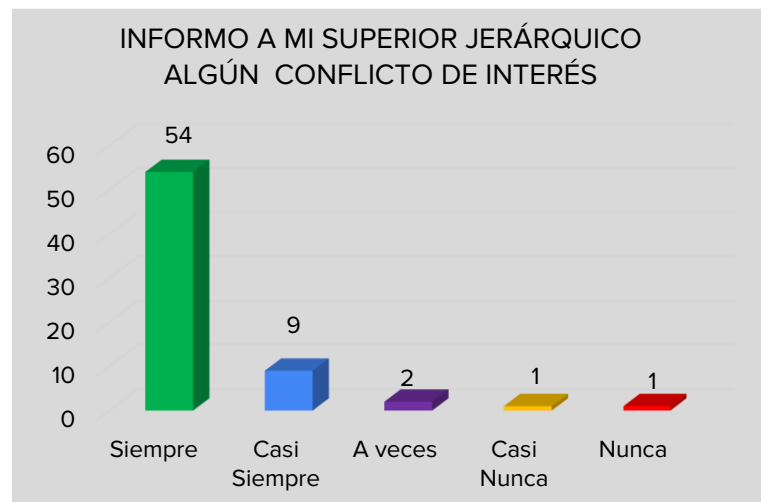
a) ¿Me desempeño en el puesto de manera objetiva; tomo decisiones sin conceder privilegios o preferencias?

Respuesta	Núm. Participantes	Respuesta	%
Siempre	64	Siempre	95.52%
Casi Siempre	3	Casi Siempre	4.48%
A veces	0	A veces	0.00%
Casi Nunca	0	Casi Nunca	0.00%
Nunca	0	Nunca	0.00%
	67		100.0%



b) ¿Informo a mi jefe directo cuando se me presenta algún conflicto de interés?

Respuesta	Núm. Participantes	Respuesta	%
Siempre	54	Siempre	80.60%
Casi Siempre	9	Casi Siempre	13.43%
A veces	2	A veces	2.99%
Casi Nunca	1	Casi Nunca	1.49%
Nunca	1	Nunca	1.49%
	67		100.0%



c) ¿Informo con veracidad, exactitud y objetividad sobre las actividades realizadas y sus resultados?

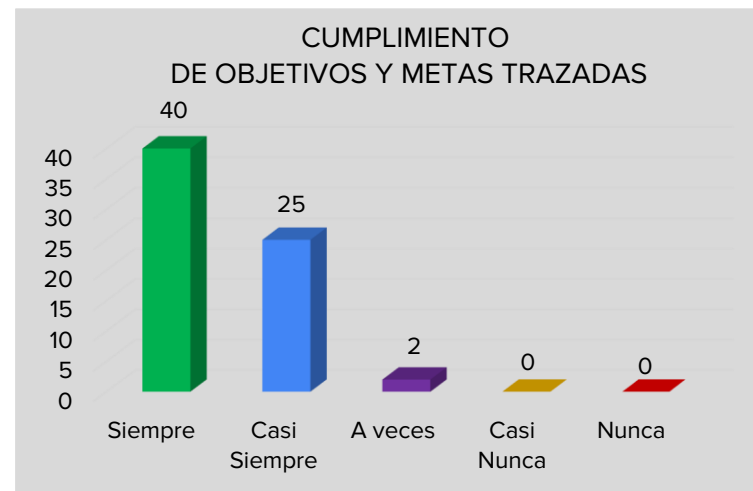
Respuesta	Núm. Participantes	Respuesta	%
Siempre	59	Siempre	88.06%
Casi Siempre	8	Casi Siempre	11.94%
A veces	0	A veces	0.00%
Casi Nunca	0	Casi Nunca	0.00%
Nunca	0	Nunca	0.00%
	67		100.0%



EFICIENCIA

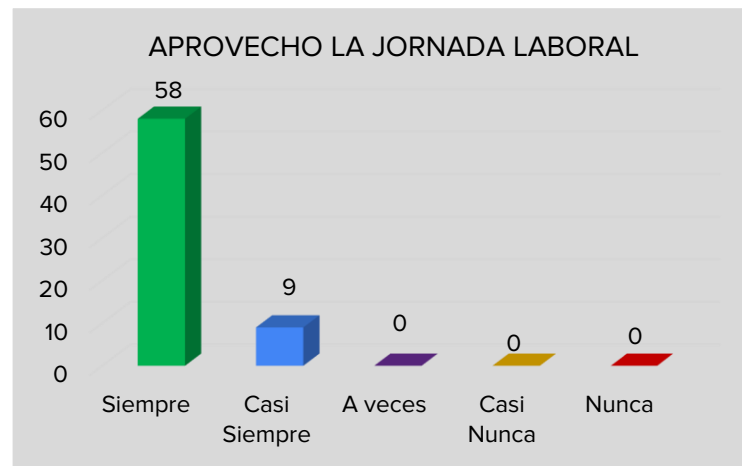
a) ¿Alcanzo los objetivos y metas trazadas; en el plazo establecido?

Respuesta	Núm. Participantes	Respuesta	%
Siempre	40	Siempre	59.70%
Casi Siempre	25	Casi Siempre	37.31%
A veces	2	A veces	2.99%
Casi Nunca	0	Casi Nunca	0.00%
Nunca	0	Nunca	0.00%
	67		100.0%



b) ¿Aprovecho plenamente la jornada laboral para el cumplimiento de las responsabilidades conferidas y cumplir el horario establecido?

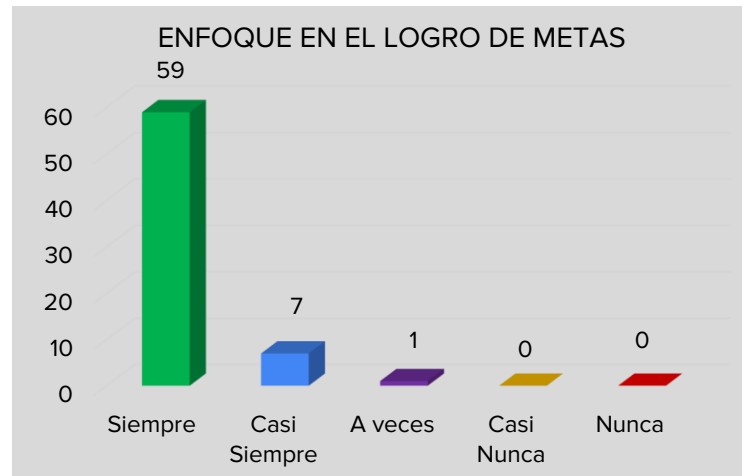
Respuesta	Núm. Participantes	Respuesta	%
Siempre	58	Siempre	86.57%
Casi Siempre	9	Casi Siempre	13.43%
A veces	0	A veces	0.00%
Casi Nunca	0	Casi Nunca	0.00%
Nunca	0	Nunca	0.00%
	67		100.0%



EFICACIA

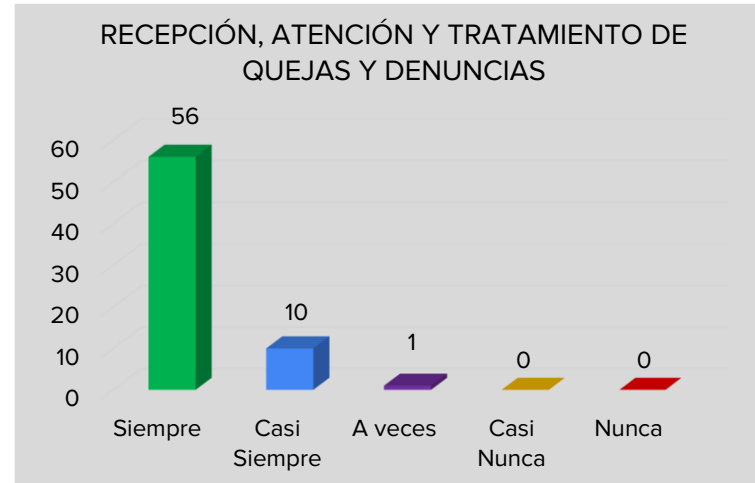
a) ¿Me enfoco en el logro de las metas de acuerdo a como fueron planeadas?

Respuesta	Núm. Participantes	Respuesta	%
Siempre	59	Siempre	88.06%
Casi Siempre	7	Casi Siempre	10.45%
A veces	1	A veces	1.49%
Casi Nunca	0	Casi Nunca	0.00%
Nunca	0	Nunca	0.00%
	67		100.0%



b) ¿Mantengo canales de información abiertos para la recepción, atención y tratamiento de quejas y denuncias, que permitan mejorar el desempeño?

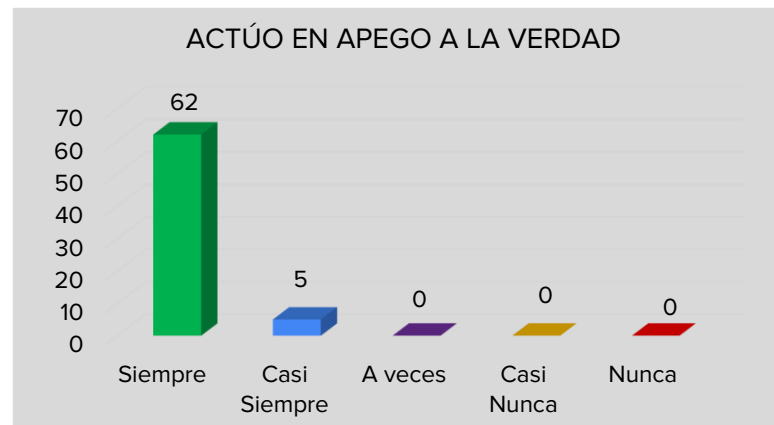
Respuesta	Núm. Participantes	Respuesta	%
Siempre	56	Siempre	83.58%
Casi Siempre	10	Casi Siempre	14.93%
A veces	1	A veces	1.49%
Casi Nunca	0	Casi Nunca	0.00%
Nunca	0	Nunca	0.00%
	67		100.0%



HONESTIDAD

¿Me conduzco en apego a la verdad, fomentando una cultura de confianza?

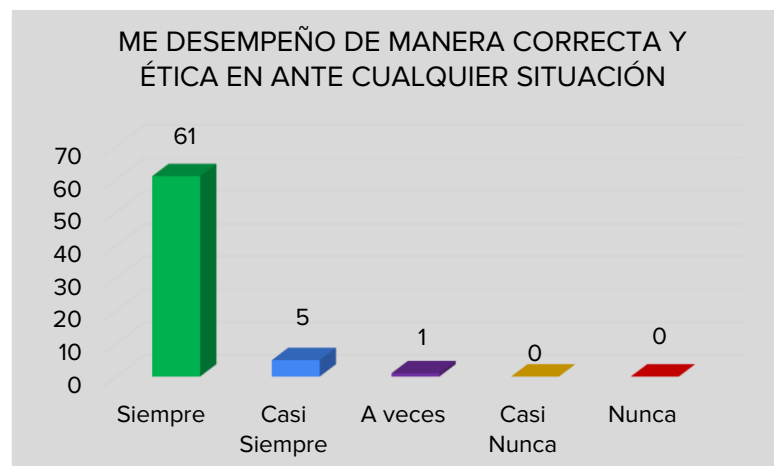
Respuesta	Núm. Participantes	Respuesta	%
Siempre	62	Siempre	92.54%
Casi Siempre	5	Casi Siempre	7.46%
A veces	0	A veces	0.00%
Casi Nunca	0	Casi Nunca	0.00%
Nunca	0	Nunca	0.00%
	67		100.0%



INTEGRIDAD

¿Me desempeño de manera correcta y ética en todo momento y ante cualquier situación?

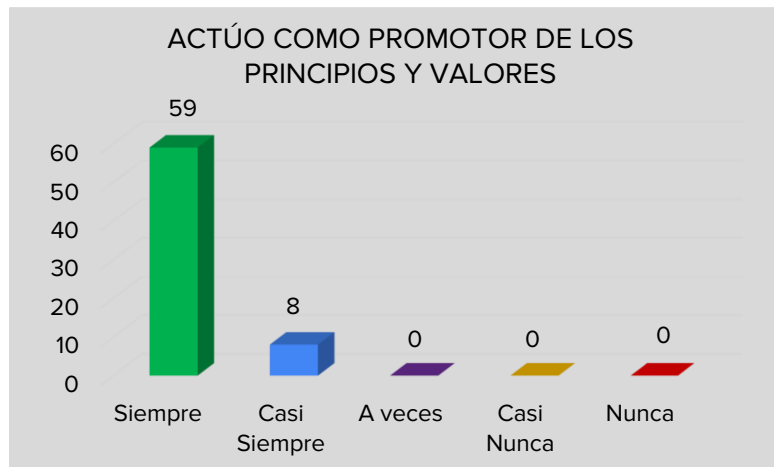
Respuesta	Núm. Participantes	Respuesta	%
Siempre	61	Siempre	91.04%
Casi Siempre	5	Casi Siempre	7.46%
A veces	1	A veces	1.49%
Casi Nunca	0	Casi Nunca	0.00%
Nunca	0	Nunca	0.00%
	67		100%



LIDERAZGO

¿Me conduzco en todo momento como promotor de principios y valores en la sociedad y en la institución?

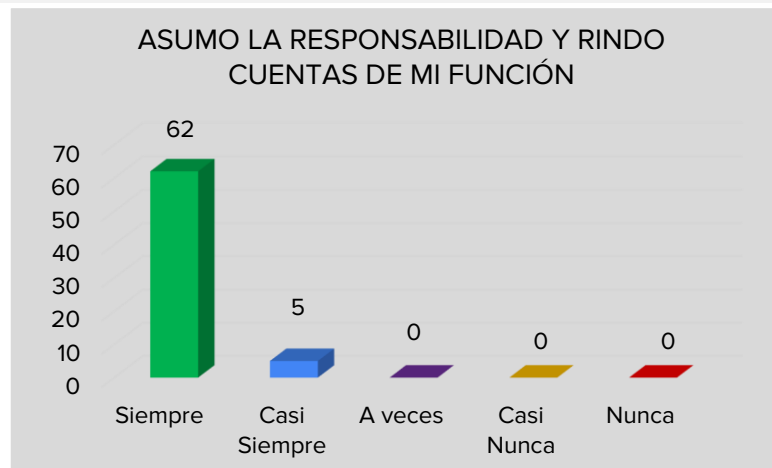
Respuesta	Núm. Participantes	Respuesta	%
Siempre	59	Siempre	88.06%
Casi Siempre	8	Casi Siempre	11.94%
A veces	0	A veces	0.00%
Casi Nunca	0	Casi Nunca	0.00%
Nunca	0	Nunca	0.00%
	67		100%



RENDICION DE CUENTAS

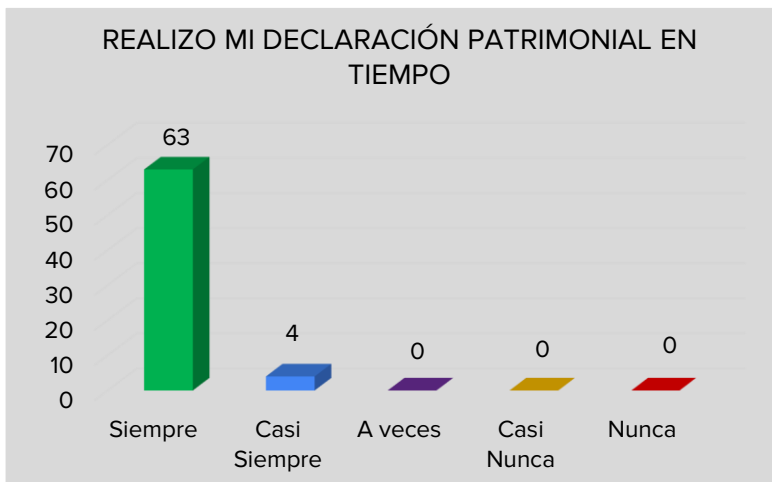
a) ¿Asumo plenamente, la responsabilidad de desempeñar mis funciones en forma adecuada, dando cuentas de mi trabajo?

Respuesta	Núm. Participantes	Respuesta	%
Siempre	62	Siempre	92.54%
Casi Siempre	5	Casi Siempre	7.46%
A veces	0	A veces	0.00%
Casi Nunca	0	Casi Nunca	0.00%
Nunca	0	Nunca	0.00%
	67		100.00%



b) ¿Realizo mi declaración patrimonial con veracidad y dentro del tiempo establecido?

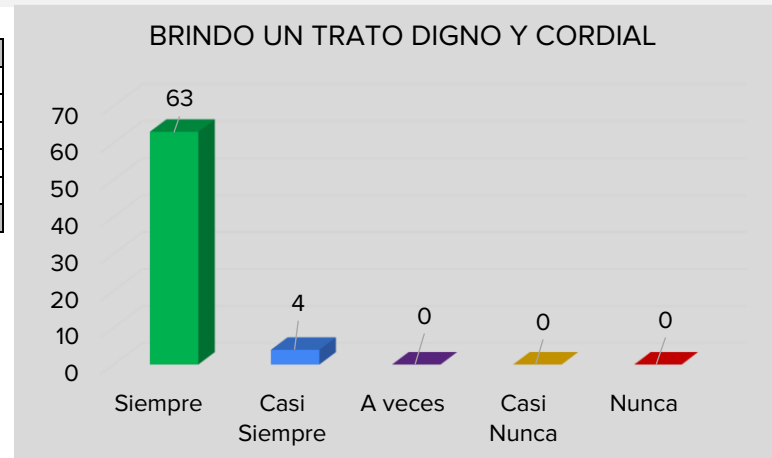
Respuesta	Núm. Participantes	Respuesta	%
Siempre	63	Siempre	94.03%
Casi Siempre	4	Casi Siempre	5.97%
A veces	0	A veces	0.00%
Casi Nunca	0	Casi Nunca	0.00%
Nunca	0	Nunca	0.00%
	67		100.00%



RESPETO

¿Brindo un trato digno y cordial a las personas en general y a mis compañeros y compañeras de trabajo, superiores y subordinados?

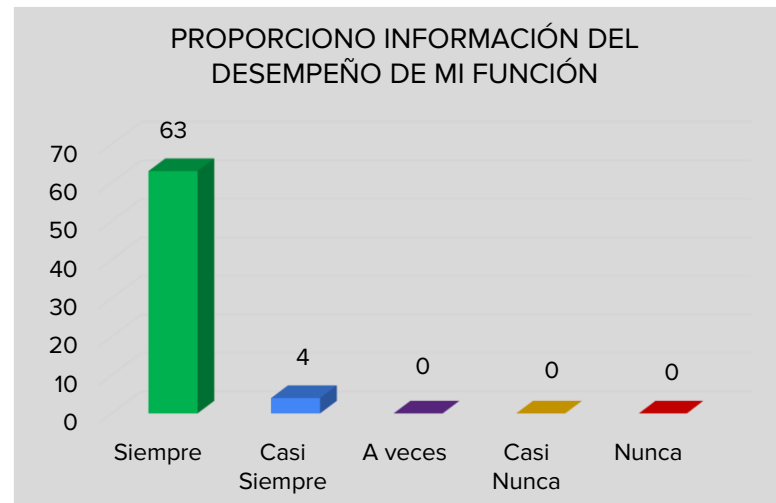
Respuesta	Núm. Participantes	Respuesta	%
Siempre	63	Siempre	94.03%
Casi Siempre	4	Casi Siempre	5.97%
A veces	0	A veces	0.00%
Casi Nunca	0	Casi Nunca	0.00%
Nunca	0	Nunca	0.00%
	67		100.00%



TRANSPARENCIA

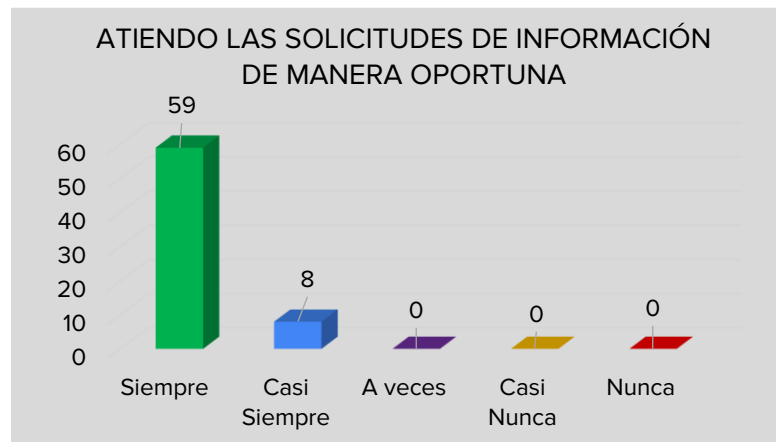
a) ¿Brindo información veraz sobre el desempeño de mis funciones?

Respuesta	Núm. Participantes	Respuesta	%
Siempre	63	Siempre	94.03%
Casi Siempre	4	Casi Siempre	5.97%
A veces	0	A veces	0.00%
Casi Nunca	0	Casi Nunca	0.00%
Nunca	0	Nunca	0.00%
	67		100.00%



b) ¿Atiendo de manera oportuna, las solicitudes de información que se me turnan?

Respuesta	Núm. Participantes	Respuesta	%
Siempre	59	Siempre	88.06%
Casi Siempre	8	Casi Siempre	11.94%
A veces	0	A veces	0.00%
Casi Nunca	0	Casi Nunca	0.00%
Nunca	0	Nunca	0.00%
	67		100.00%

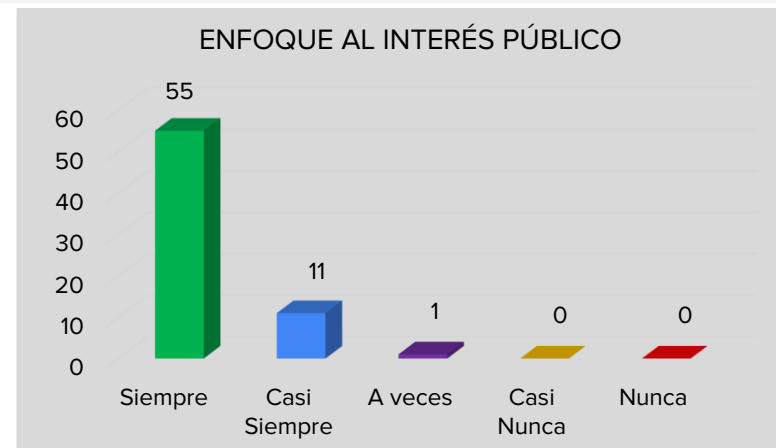


SECCIÓN IV.- VALORES

INTERÉS PÚBLICO

Actúo buscando en atención de las necesidades y demandas de la sociedad por encima de intereses y beneficios particulares?

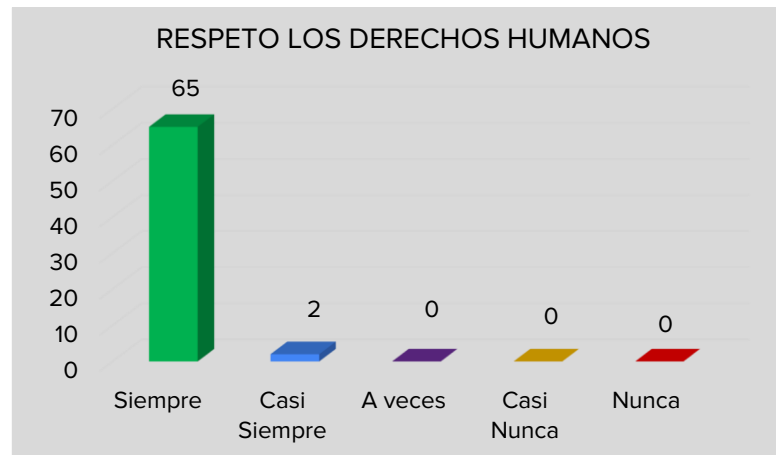
Respuesta	Núm. Participantes	Respuesta	%
Siempre	55	Siempre	82.09%
Casi Siempre	11	Casi Siempre	16.42%
A veces	1	A veces	1.49%
Casi Nunca	0	Casi Nunca	0.00%
Nunca	0	Nunca	0.00%
	67		100.00%



DERECHOS HUMANOS

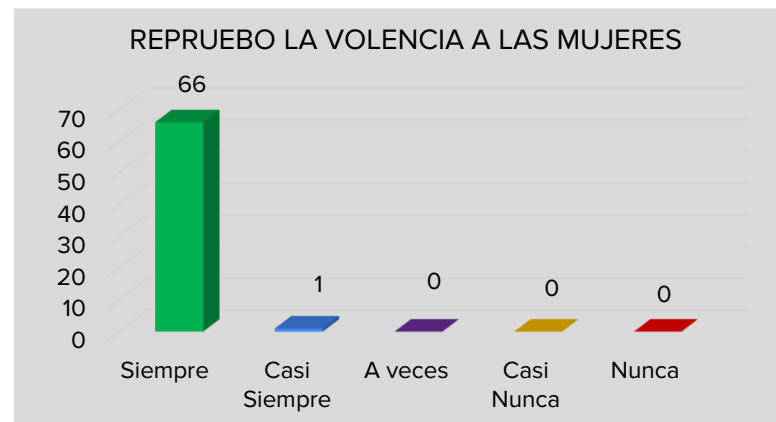
¿Respeto los derechos humanos y en el ámbito de mi competencia?

Respuesta	Núm. Participantes	Respuesta	%
Siempre	65	Siempre	97.01%
Casi Siempre	2	Casi Siempre	2.99%
A veces	0	A veces	0.00%
Casi Nunca	0	Casi Nunca	0.00%
Nunca	0	Nunca	0.00%
	67		100.00%



¿Repruebo cualquier tipo de violencia hacia las mujeres?

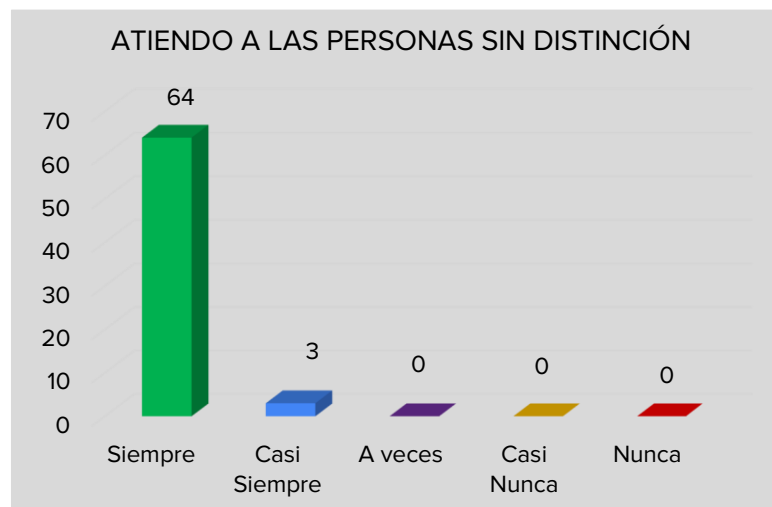
Respuesta	Núm. Participantes	Respuesta	%
Siempre	66	Siempre	98.51%
Casi Siempre	1	Casi Siempre	1.49%
A veces	0	A veces	0.00%
Casi Nunca	0	Casi Nunca	0.00%
Nunca	0	Nunca	0.00%
	67		100.00%



IGUALDAD Y NO DISCRIMINACION

¿Atiendo a las personas sin distinción, exclusión, restricción, o preferencia?

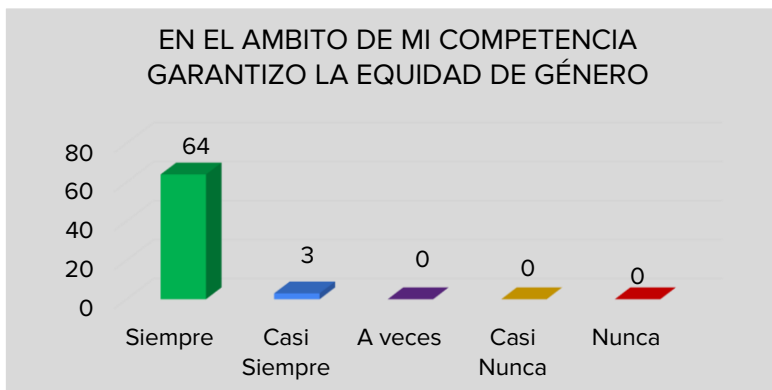
Respuesta	Núm. Participantes	Respuesta	%
Siempre	64	Siempre	95.52%
Casi Siempre	3	Casi Siempre	4.48%
A veces	0	A veces	0.00%
Casi Nunca	0	Casi Nunca	0.00%
Nunca	0	Nunca	0.00%
	67		100.00%



EQUIDAD DE GENERO

¿Garantizo que tanto mujeres como hombres accedan con las mismas condiciones, posibilidades y oportunidades , dentro del Ámbito de mi competencia?

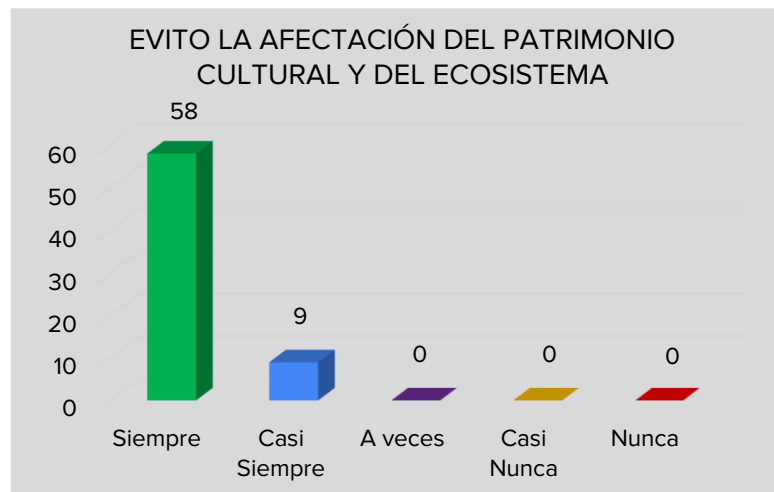
Respuesta	Núm. Participantes	Respuesta	%
Siempre	64	Siempre	95.52%
Casi Siempre	3	Casi Siempre	4.48%
A veces	0	A veces	0.00%
Casi Nunca	0	Casi Nunca	0.00%
Nunca	0	Nunca	0.00%
	67		100.00%



ENTORNO CULTURAL Y ECOLOGICO

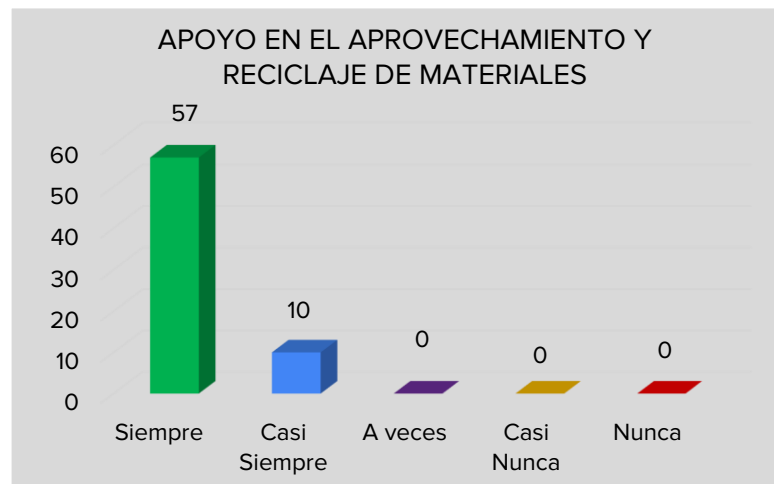
a) ¿Evito la afectación del patrimonio cultural y de los ecosistemas, durante el desarrollo de mis actividades en el desarrollo de mis actividades?

Respuesta	Núm. Participantes	Respuesta	%
Siempre	58	Siempre	86.57%
Casi Siempre	9	Casi Siempre	13.43%
A veces	0	A veces	0.00%
Casi Nunca	0	Casi Nunca	0.00%
Nunca	0	Nunca	0.00%
	67		100.00%



b) ¿Apoyo en el mejor aprovechamiento y reciclaje de materiales, en el desempeño de mi función?

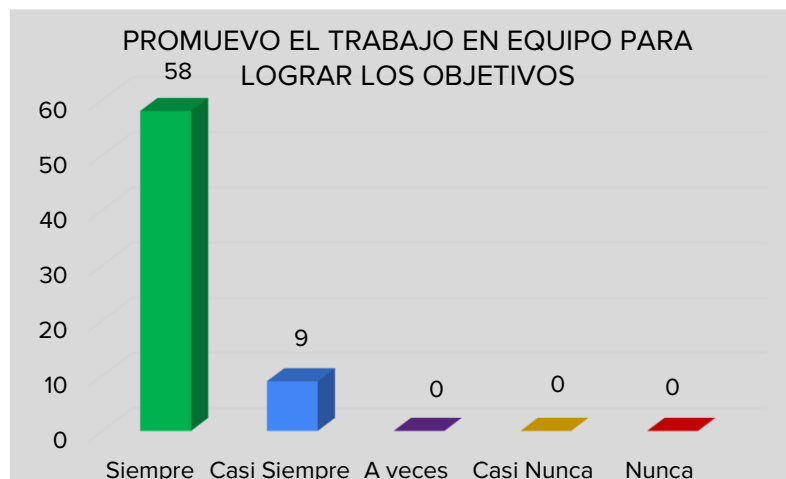
Respuesta	Núm. Participantes	Respuesta	%
Siempre	57	Siempre	85.07%
Casi Siempre	10	Casi Siempre	14.93%
A veces	0	A veces	0.00%
Casi Nunca	0	Casi Nunca	0.00%
Nunca	0	Nunca	0.00%
	67		100.00%



COORDINACION

¿Colaboro y promuevo el trabajo en equipo para alcanzar los objetivos?

Respuesta	Núm. Participantes	Respuesta	%
Siempre	58	Siempre	86.57%
Casi Siempre	9	Casi Siempre	13.43%
A veces	0	A veces	0.00%
Casi Nunca	0	Casi Nunca	0.00%
Nunca	0	Nunca	0.00%
	67		100.00%

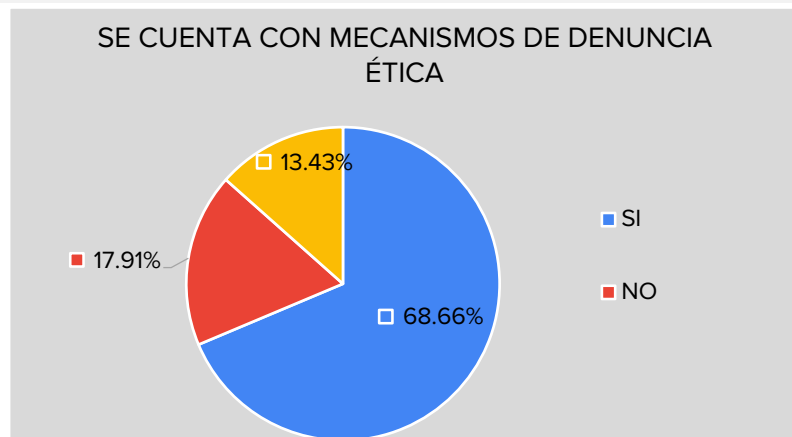


SECCIÓN V.- DENUNCIAS ÉTICAS

CONOCIMIENTO

Conozco los mecanismos para la denuncia de hechos por incumplimientos al Código de Ética y/o al Código de Conducta?

Respuesta	Núm. Participantes	Respuesta	%
SI	46	SI	68.66%
NO	12	NO	17.91%
NO SE SI EXISTA	9	NO SE SI EXISTA	13.43%
	67		100.0%



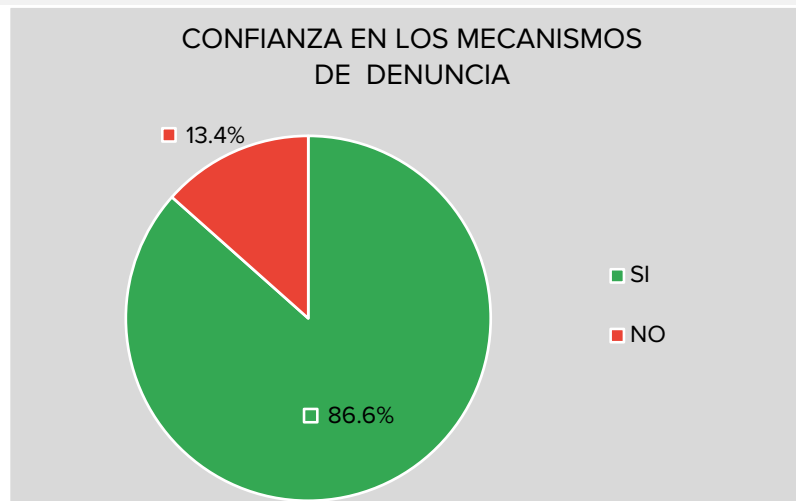
CONSIDERACIONES:

CONFIANZA

¿Tengo confianza en los mecanismos para la denuncia de hechos por incumplimientos al Código de Ética y/o al Código de Conducta?

Respuesta	Núm. Participantes	Respuesta	%
SI	58	SI	86.6%
NO	9	NO	13.4%
	67		100.0%

Razones por la cuales NO tengo confianza en los mecanismos de denuncia.



PROPUESTAS DE ACCIONES PARA REFORZAR LA ÉTICA

